

Pålogging WEBMAIL

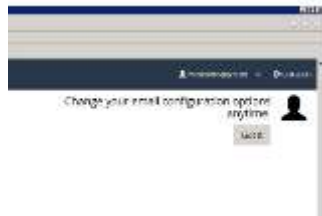
Åpne WEBMail her: mail.jkn.no



Legg inn din email adresse i markert felt og skriv inn passord.

Trykk på «Log in»


Skjermen ser nå slik ut:



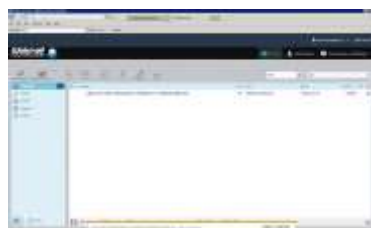
Trykk på «Got it»

Du kommer til nytt vindu som ser slik ut:



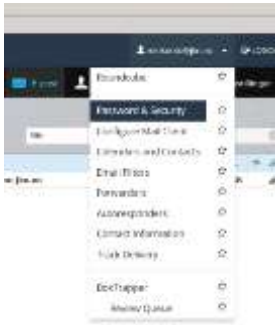
Trykk på 

Du har nå tilgang til epost:



Du er nå klar for å motta og sende epost!

For å endre passord gjør du slik:



Trykk på pil-ned ved siden av kontonavnet ditt og velg «Password & Security»



Skriv inn ønsket passord og trykk på «Save»

Neste gang du logger inn må du bruke det nye passordet.